

Zeichenerklärung

Art der baulichen Nutzung:



Gemeinbedarfsfläche Ev. Kirchengemeinde


Mass der baulichen Nutzung:

IV Höchstzulässige Geschosszahl


GRZ 1,0 Grundflächenzahl

GFZ 2,2 Geschossflächenzahl


Bauweise, Baugrenzen:


 Baugrenzen


F1d Flächdach

 Geplante Grundstücksgrenze

Verkehrsflächen:

 Strassenflächen

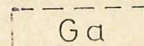
 Gehwegflächen

 Mit Geh-Fahr-u. Leit. Recht zu belastende Flächen


z.G. zu Gunsten


z.G. L.B.Nr. zu Gunsten Lagebuch Nummer

 Öffentliche Grünflächen


 Garagen


Sonstige Darstellungen u. Festsetzungen


 1 Arbeitsnummer

 Parkhaus

= Fläche für einen besonderen Nutzungszweck der durch besondere städtebauliche Gründe erfordert wird. § 9 (1) 9 BBauG

 Abzubrechende Gebäude

 Grenze des räuml. Geltungsbereichs

 Zu erhaltende Bäume

	Zahl der Vollgeschosse
Grundflächenzahl	Geschossflächenzahl
Dachform	Bauweise