

Zeichenerklärung

Art der baulichen Nutzung :

	Reines Wohngebiet
	Allgemeines Wohngebiet
	Besonderes Wohngebiet
	Mischgebiet
	Kerngebiet
	Gewerbegebiet
	Eingeschränktes Gewerbegebiet
	Industriegebiet
	Sondergebiet

Einrichtungen und Anlagen zur Versorgung mit Gütern und Dienstleistungen des öffentlichen und privaten Bereichs, Flächen für den Gemeinbedarf , Flächen für Sport- und Spielanlagen:



Flächen für den Gemeinbedarf



Öffentliche Verwaltungen



Schule




Kirchen und kirchlichen Zwecken dienende Gebäude und Einrichtungen



Sozialen Zwecken dienende Gebäude und Einrichtungen



Kulturellen Zwecken dienende Gebäude und Einrichtungen



Sportlichen Zwecken dienende Gebäude und Einrichtungen



Post



Feuerwehr




Kindergarten

Flächen für den überörtlichen Verkehr und für die örtlichen Hauptverkehrswege :



Bahnanlagen

Verkehrsflächen :



Straßenverkehrsflächen

Grünflächen :




Parkanlagen




Spielplatz

Wasserflächen und Flächen für die Wasserwirtschaft, den Hochwasserschutz und die Regelung des Wasserabflusses :



Wasserfläche

Sonstige Planzeichen :



Grenze des einfachen (nicht qualifizierten) Bebauungsplans zur Regelung der Zulässigkeit und des Ausschlußes von Vergnügungsstätten, Spielhallen und ähnlichen Einrichtungen



Grenze des räumlichen Geltungsbereiches der Bebauungspläne und Bebauungsplanentwürfe