


ZEICHENERKLÄRUNG

ART DER BAULICHEN NUTZUNG:

 GE GEWERBEGEBIET


MASS DER BAULICHEN NUTZUNG:


III ZAHL DER VOLLGESCHOSSE (HÖCHSTGRENZE)


GRZ GRUNDFLÄCHENZAHL


GFZ GESCHOSSFLÄCHENZAHL


O OFFENE BAUWEISE

 GRENZE DES RÄUMLICHEN GELTUNGSBEREICHS DES BEBAU-
UNGSPLANS

 BAUGRENZE

 STRASSENBEGRENZUNGSLINIE

 VERKEHRSFLÄCHEN

 V VERKEHRSGRÜN

 ABGRENZUNG UNTERSCHIEDLICHER NUTZUNG