

ZEICHENERKLÄRUNG




FLÄCHEN FÜR DEN GEMEINBEDARF




ZAHL DER VOLLGESCHOSSE (ZWINGEND)




BAUGRENZE




VERKEHRSFLÄCHE



STRASSEN BEGRENZUNGSLINIE



GRÜNFLÄCHE



FLÄCHE FÜR GARAGEN



GRENZE DES RÄUMLICHEN GELTUNGSBEREICHS
DES BEBAUUNGSPLANS