



## Zeichenerklärung

### Art der baulichen Nutzung



Reine Wohngebiete

### Flächen für Stellplätze und Garagen




Gemeinschaftsgaragen

### Sonstige Planzeichen



Grenze des räumlichen Geltungsbereichs



Mit Geh-, Fahr- oder Leitungsrecht zu belastende Fläche

Lr. z. G.

Leitungsrecht zu Gunsten



Pflanzgebot für Sträucher