



Zeichenerklärung :




Art der baulichen Nutzung :
Reines Wohngebiet



Herausfallende Baulinie




Neu festzustellende Baulinie



Bestehende Baulinie



Neu festzustellende Baugrenze




herausfallende Straßenbegrenzungslinie




Fläche für Garagen



Nicht überbaubare Flächen



Vorgarten " "



Verkehrsfläche



Grenze des Geltungsbereiches
des Bebauungsplans.