



ZEICHENERKLÄRUNG

Art der baulichen Nutzung:

 Reines Wohngebiet


 Fläche für den Gemeinbedarf (Kindergarten)

Maß der baulichen Nutzung:

I Zahl der Vollgeschosse (Höchstgrz)

Grz Grundflächenzahl

Gfz Geschossflächenzahl


 Mit Leitungsrechten zu belastende Flächen



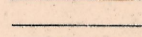
Baulinie




Baugrenze




Verkehrsfläche (Gehweg)




Straßenbegrenzungslinie



Grünfläche



Fläche für Garagen



Grenze des räumlichen Geltungsbereichs des Bebauungsplans