


## Z E I C H E N E R K L Ä R U N G


Art der baulichen Nutzung:


 Reines Wohngebiet

Maß der baulichen Nutzung:


GFZ Geschoßflächenzahl


VI Zahl der Vollgeschoße  
(Höchstgrenze)


 Baugrenze


 Fläche für Gemeinschaftsgeraßen

 Gehweg

 Öffentl. Parkfläche

 Straßenbegrenzungslinie

 Abgrenzung unterschiedlicher  
Nutzung

 Grenze des Geltungsbereichs  
des Bebauungsplanes